

第2 令和4年度下半期歳入歳出予算の状況

I 概 要

令和4年度上半期の財政状況につきましては、令和4年12月の「福岡県財政事情」で公表したところですが、今回は、令和4年度下半期の財政状況について説明いたします。

令和4年度の歳入歳出予算は、次のとおりです。

令和4年度予算の対前年度比較

(単位：千円，%)

区 分	上半期予算額	下半期予算額	令和4年度 最終予算額(A)	令和3年度 最終予算額(B)	比 較	
					(A) - (B)	$\frac{(A)}{(B)} \times 100$
一般会計	2,452,770,154	132,054,789	2,584,824,943	2,936,162,513	△ 351,337,570	88.0
特別会計	996,992,977	22,495,848	1,019,488,825	981,754,048	37,734,777	103.8
計	3,449,763,131	154,550,637	3,604,313,768	3,917,916,561	△ 313,602,793	92.0

(注) 上半期予算額及び令和3年度最終予算額には、繰越明許費繰越額及び事故繰越額を含む。

令和4年度上半期予算額は、一般会計2兆4,527億7,015万円、特別会計9,969億9,298万円でしたが、下半期において、予算の補正を2回行った結果、前年度からの繰越事業を含めた最終予算額は、一般会計2兆5,848億2,494万円、特別会計1兆194億8,883万円となり、前年度の最終予算額に比べ、一般会計で3,513億3,757万円12.0%の減、特別会計377億3,478万円3.8%の増となりました。

なお、下半期における補正予算は、12月、2月の各定例県議会に提案し、議決のうえ成立したものです。

12月補正予算では、地域経済活性化、新型コロナウイルス感染症対策、県議会議員選挙に要する経費を措置するとともに、人事委員会の勧告に基づく給与改定により給与関係経費を増額しました。併せて、国の補正予算を活用し、地域経済活性化、次世代を担う人財の育成、新型コロナウイルス感染症対策、安全・安心の確保に要する経費を措置しました。

2月補正予算では、国の補正予算に係る追加経費を措置するとともに、令和4年度最終補正予算として、年度内に措置する必要がある経費について補正を行いました。

Ⅱ 一般会計
 (1) 歳入予算

令和4年度下半期における補正予算の状況は、次のとおりです。

令和4年度一般会計歳入予算

(単位：千円，%)

区 分	上半期予算額 (A)	12月補正 (追加提案含む)	2月補正 (追加提案含む)	下半期予算額 (B)	最終予算額 (A) + (B)	構成比
1. 県 税	682,650,876	0	47,001,619	47,001,619	729,652,495	28.2
2. 地 方 消 費 税 金	226,562,412	0	15,956,781	15,956,781	242,519,193	9.4
3. 地 方 譲 与 税	95,290,397	0	5,212,689	5,212,689	100,503,086	3.9
4. 地 方 特 例 金	2,650,541	0	100,406	100,406	2,750,947	0.1
5. 地 方 交 付 税	291,031,335	1,808,354	1,114,192	2,922,546	293,953,881	11.4
6. 交 通 安 全 対 策 金	1,361,443	0	0	0	1,361,443	0.1
7. 分 担 金 担 及 び 金	5,457,749	488,684	930,552	1,419,236	6,876,985	0.3
8. 使 用 料 及 び 料	17,321,805	0	△ 1,060,338	△ 1,060,338	16,261,467	0.6
9. 国 庫 支 出 金	506,651,002	52,609,398	△ 17,677,364	34,932,034	541,583,036	20.9
10. 財 産 収 入	4,309,095	0	△ 64,317	△ 64,317	4,244,778	0.2
11. 寄 附 金	500,299	0	△ 11,410	△ 11,410	488,889	0.0
12. 繰 入 金	38,697,570	386,981	△ 1,218,394	△ 831,413	37,866,157	1.5
13. 繰 越 金	47,355,404	3,674,761	4,324,161	7,998,922	55,354,326	2.1
14. 諸 収 入	333,269,326	355,900	△ 128,180	227,720	333,497,046	12.9
15. 県 債	199,660,900	25,736,000	△ 7,485,686	18,250,314	217,911,214	8.4
合 計	2,452,770,154	85,060,078	46,994,711	132,054,789	2,584,824,943	100.0

(注) 上半期予算額には、繰越明許費繰越額及び事故繰越額を含む。

令和4年度一般会計歳入予算の対前年度比較

(単位：千円，%)

区 分	令和4年度		令和3年度		比 較	
	最終予算額(A)	構成比	最終予算額(B)	構成比	(A) - (B)	$\frac{(A)}{(B)} \times 100$
1. 県 税	729,652,495	28.2	682,783,882	23.3	46,868,613	106.9
2. 地方消費税清算金	242,519,193	9.4	231,812,076	7.9	10,707,117	104.6
3. 地方譲与税	100,503,086	3.9	84,263,340	2.9	16,239,746	119.3
4. 地方特例交付金	2,750,947	0.1	2,830,414	0.1	△ 79,467	97.2
5. 地方交付税	293,953,881	11.4	332,464,407	11.3	△ 38,510,526	88.4
6. 交通安全対策特別交付金	1,361,443	0.1	1,157,677	0.0	203,766	117.6
7. 分担金及び負担金	6,876,985	0.3	5,811,818	0.2	1,065,167	118.3
8. 使用料及び手数料	16,261,467	0.6	16,260,121	0.6	1,346	100.0
9. 国庫支出金	541,583,036	20.9	796,308,287	27.1	△ 254,725,251	68.0
10. 財産収入	4,244,778	0.2	2,815,192	0.1	1,429,586	150.8
11. 寄附金	488,889	0.0	213,295	0.0	275,594	229.2
12. 繰入金	37,866,157	1.5	18,898,904	0.6	18,967,253	200.4
13. 繰越金	55,354,326	2.1	100,631,132	3.4	△ 45,276,806	55.0
14. 諸収入	333,497,046	12.9	311,708,650	10.6	21,788,396	107.0
15. 県債	217,911,214	8.4	348,203,318	11.9	△ 130,292,104	62.6
合 計	2,584,824,943	100.0	2,936,162,513	100.0	△ 351,337,570	88.0

その主な内容は、次のとおりです。

○県 税

県税は、前年度より468億6,861万円増加し、最終予算は7,296億5,250万円となり、歳入予算総額の28.2%を占めています。これを税目別に前年度と比較すると、次のとおりです。

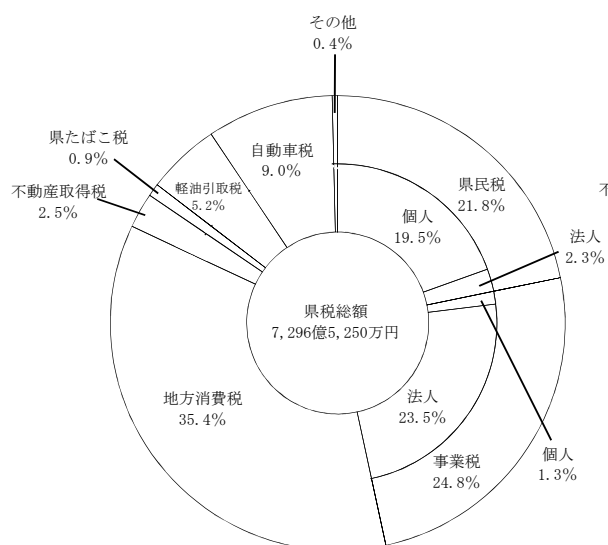
令和4年度県税予算状況

(単位：千円，%)

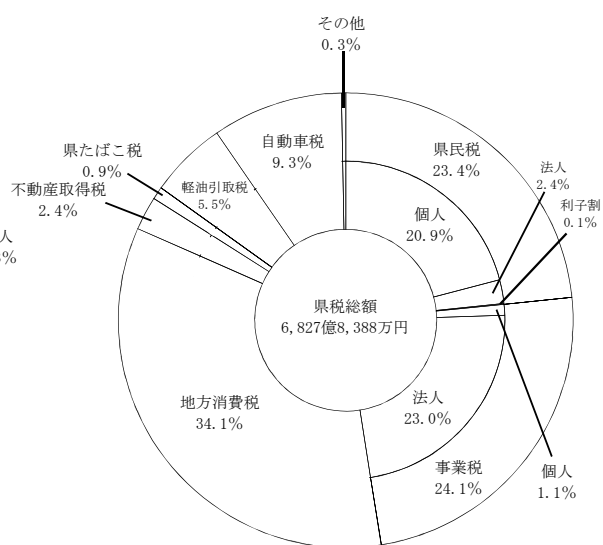
区 分	令和4年度		令和3年度		比 較	
	最終予算額(A)	構成比	最終予算額(B)	構成比	(A) - (B)	$\frac{(A)}{(B)} \times 100$
県 民 税	159,122,443	21.8	159,771,944	23.4	△ 649,501	99.6
個 人 法 人 利 子 割 事 業 税	142,298,609	19.5	142,459,730	20.9	△ 161,121	99.9
個 人 法 人 地 方 消 費 税	16,513,137	2.3	16,712,636	2.4	△ 199,499	98.8
譲 渡 割 貨 物 割	310,697	0.0	599,578	0.1	△ 288,881	51.8
不 動 産 取 得 税	181,247,190	24.8	164,457,360	24.1	16,789,830	110.2
個 人 法 人 地 方 消 費 税	9,467,371	1.3	7,615,768	1.1	1,851,603	124.3
譲 渡 割 貨 物 割	171,779,819	23.5	156,841,592	23.0	14,938,227	109.5
不 動 産 取 得 税	258,417,910	35.4	232,760,287	34.1	25,657,623	111.0
譲 渡 割 貨 物 割	146,589,741	20.1	151,608,933	22.2	△ 5,019,192	96.7
不 動 産 取 得 税	111,828,169	15.3	81,151,354	11.9	30,676,815	137.8
不 動 産 取 得 税	18,254,506	2.5	16,094,985	2.4	2,159,521	113.4
県 た ば こ 税	6,562,931	0.9	6,184,875	0.9	378,056	106.1
ゴ ル フ 場 利 用 税	1,120,639	0.2	1,089,494	0.2	31,145	102.9
軽 油 引 取 税	38,012,236	5.2	37,766,645	5.5	245,591	100.7
自 動 車 税	65,418,921	9.0	63,675,582	9.3	1,743,339	102.7
鉦 区 税	4,650	0.0	4,444	0.0	206	104.6
(普 通 税 計)	728,161,426	99.8	681,805,616	99.9	46,355,810	106.8
狩 猟 税	18,592	0.0	18,094	0.0	498	102.8
産 業 廃 棄 物 税	201,099	0.0	159,180	0.0	41,919	126.3
宿 泊 税	1,261,904	0.2	760,167	0.1	501,737	166.0
(目 的 税 計)	1,481,595	0.2	937,441	0.1	544,154	158.0
自 動 車 税	9,474	0.0	40,825	0.0	△ 31,351	23.2
(旧 法 に よ る 税 計)	9,474	0.0	40,825	0.0	△ 31,351	23.2
合 計	729,652,495	100.0	682,783,882	100.0	46,868,613	106.9

県税の構成状況

令和4年度



令和3年度



○地方交付税

地方交付税は、前年度より385億1,053万円減少し、最終予算は2,939億5,388万円となり、歳入予算総額の11.4%を占めています。その内訳は、普通交付税2,899億5,388万円、特別交付税40億円です。

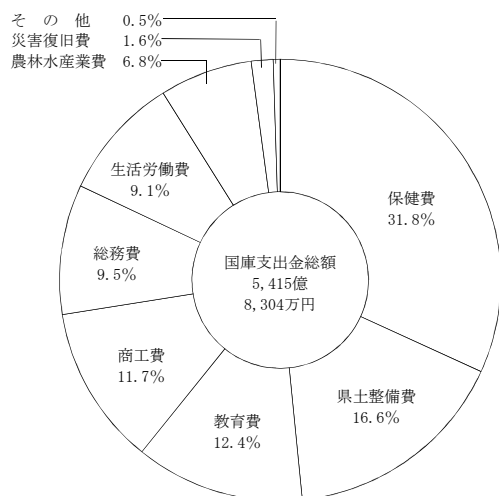
○国庫支出金

国庫支出金は、前年度より2,549億542万円減少し、最終予算は5,415億8,304万円となり、歳入予算総額の20.1%を占めています。

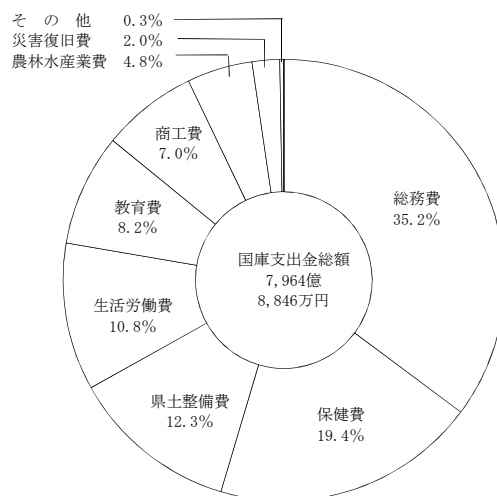
目的別構成を前年度と比較すると、次のとおりです。

国庫支出金の目的別構成状況

令和4年度



令和3年度

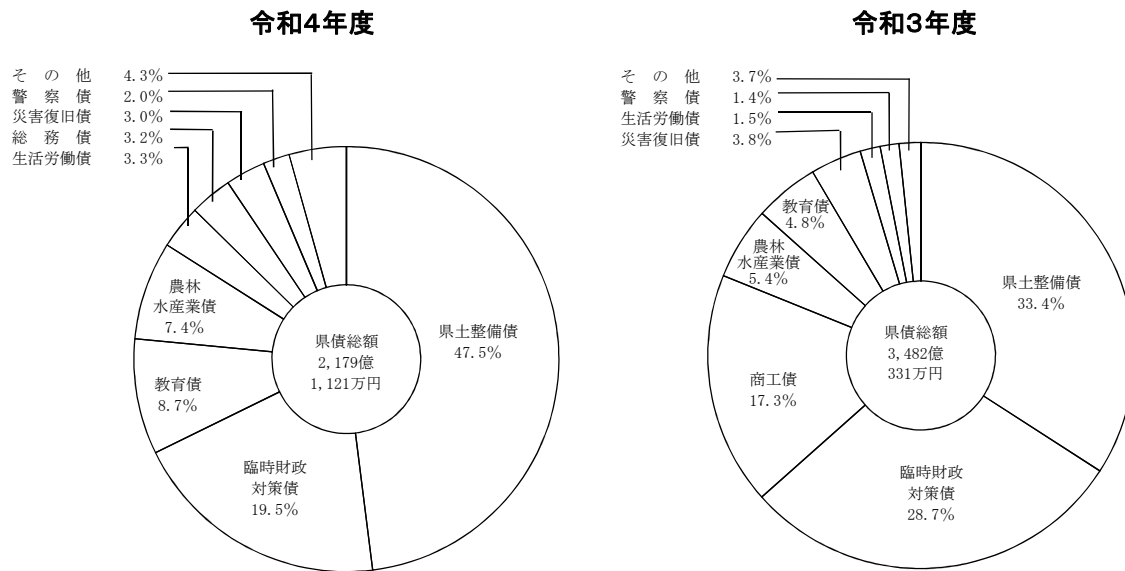


○県 債

県債は、前年度より1,302億9,210万円減少し、最終予算は2,179億1,121万円となり、歳入予算総額の8.4%を占めています。

目的別構成を前年度と比較すると、次のとおりです。

県債の目的別構成状況



(2) 歳出予算

令和4年度下半期における補正予算の状況は、次のとおりです。

令和4年度一般会計歳出予算

(単位：千円，%)

区 分	上半期予算額 (A)	1 2月補正 (追加提案含む)	2月補正 (追加提案含む)	下半期予算額 (B)	最終予算額 (A) + (B)	構成比
1. 議 会 費	2,872,594	8,926	162	9,088	2,881,682	0.1
2. 総 務 費	60,724,021	675,208	32,820,697	33,495,905	94,219,926	3.7
3. 保 健 費	411,593,944	14,931,754	△ 2,806,444	12,125,310	423,719,254	16.4
4. 環 境 費	3,661,478	94,224	△ 460,967	△ 366,743	3,294,735	0.1
5. 生活労働費	188,935,231	3,472,955	4,625,479	8,098,434	197,033,665	7.6
6. 農林水産業費	83,719,540	11,013,784	△ 4,338,805	6,674,979	90,394,519	3.5
7. 商 工 費	390,130,666	11,156,707	7,524,964	18,681,671	408,812,337	15.8
8. 県土整備費	228,949,090	37,426,364	△ 16,278,466	21,147,898	250,096,988	9.7
9. 警 察 費	131,257,842	920,931	222,395	1,143,326	132,401,168	5.1
10. 教 育 費	328,943,695	5,359,225	△ 5,747,199	△ 387,974	328,555,721	12.7

11. 災害復旧費	21,070,742	0	△ 3,837,358	△ 3,837,358	17,233,384	0.7
12. 公債費	234,079,023	0	△ 994,062	△ 994,062	233,084,961	9.0
13. 諸支出金	366,632,288	0	36,264,315	36,264,315	402,896,603	15.6
14. 予備費	200,000	0	0	0	200,000	0.0
合計	2,452,770,154	85,060,078	46,994,711	132,054,789	2,584,824,943	100.0

(注) 上半期予算額には、繰越明許費繰越額及び事故繰越額を含む。

令和4年度一般会計歳出予算の対前年度比較

(単位：千円，%)

区 分	令和4年度		令和3年度		比 較	
	最終予算額(A)	構成比	最終予算額(B)	構成比	(A) - (B)	$\frac{(A)}{(B)} \times 100$
1. 議会費	2,881,682	0.1	2,963,210	0.1	△ 81,528	97.2
2. 総務費	94,219,926	3.7	139,981,687	4.8	△ 45,761,761	67.3
3. 保健費	423,719,254	16.4	399,980,803	13.6	23,738,451	105.9
4. 環境費	3,294,735	0.1	2,893,088	0.1	401,647	113.9
5. 生活労働費	197,033,665	7.6	226,256,230	7.7	△ 29,222,565	87.1
6. 農林水産業費	90,394,519	3.5	90,956,808	3.1	△ 562,289	99.4
7. 商工費	408,812,337	15.8	703,692,919	24.0	△ 294,880,582	58.1
8. 県土整備費	250,096,988	9.7	272,038,703	9.3	△ 21,941,715	91.9
9. 警察費	132,401,168	5.1	131,656,001	4.5	745,167	100.6
10. 教育費	328,555,721	12.7	322,939,961	11.0	5,615,760	101.7
11. 災害復旧費	17,233,384	0.7	30,674,724	1.0	△ 13,441,340	56.2
12. 公債費	233,084,961	9.0	228,941,593	7.8	4,143,368	101.8
13. 諸支出金	402,896,603	15.6	382,986,786	13.0	19,909,817	105.2
14. 予備費	200,000	0.0	200,000	0.0	0	100.0
合計	2,584,824,943	100.0	2,936,162,513	100.0	△ 351,337,570	88.0

その主な内容は、次のとおりです。

○総務費

下半期の補正額は、334億9,591万円の増で、最終予算額は、942億1,993万円となり、歳出予算総額の3.7%を占めています。これを前年度と比較すると、457億6,176万円、32.7%の減となっていますが、この主なものは、減債基金積立金の減によるものです。

○保健費

下半期の補正額は、121億2,531万円の増で、最終予算額は、4,237億1,925万円となり、歳出予算総額の16.4%を占めています。これを前年度と比較すると、237億3,845万円、5.9%の増となっていますが、この主なものは、医療提供体制強化費の増によるものです。

○環境費

下半期の補正額は、3億6,674万円の減で、最終予算額は、32億9,474万円となり、歳出予算総額の0.1%を占めています。これを前年度と比較すると、4億165万円、13.9%の増となっていますが、この主なものは、脱炭素社会推進費の増によるものです。

○生活労働費

下半期の補正額は、80億9,843万円の増で、最終予算額は、1,970億3,367万円となり、歳出予算総額の7.6%を占めています。これを前年度と比較すると、292億2,257万円、12.9%の減となっていますが、この主なものは、生活福祉資金貸付事業費の減によるものです。

○農林水産業費

下半期の補正額は、66億7,498万円の増で、最終予算額は、903億9,452万円となり、歳出予算総額の3.5%を占めています。これを前年度と比較すると、5億6,229万円、0.6%の減となっていますが、この主なものは、被災園芸農家経営安定緊急対策費の減によるものです。

○商工費

下半期の補正額は、186億8,167万円の増で、最終予算額は、4,088億1,234万円となり、歳出予算総額の15.8%を占めています。これを前年度と比較すると、2,948億8,058万円、41.9%の減となっていますが、この主なものは、福岡県感染拡大防止協力金の減によるものです。

○県土整備費

下半期の補正額は、211億4,790万円の増で、最終予算額は、2,500億9,699万円となり、歳出予算総額の9.7%を占めています。これを前年度と比較すると、219億4,172万円、8.1%の減となっていますが、この主なものは、河川災害関連事業費の減によるものです。

○警察費

下半期の補正額は、11億4,333万円の増で、最終予算額は、1,324億117万円となり、歳出予算総額の5.1%を占めています。これを前年度と比較すると、7億4,517万円、0.6%の増となっていますが、この主なものは、捜査環境整備事業費の増によるものです。

○教育費

下半期の補正額は、3億8,797万円の減で、最終予算額は、3,285億5,572万円となり、歳出予算総額の12.7%を占めています。これを前年度と比較すると、56億1,576万円、1.7%の増となっていますが、この主なものは、県立学校ICT環境整備費の増によるものです。

○災害復旧費

下半期の補正額は、38億3,736万円の減で、最終予算額は、172億3,338万円となり、歳出予算総額の0.7%を占めています。これを前年度と比較すると、134億4,134万円、43.8%の減となっていますが、この主なものは、土木施設災害復旧費の減によるものです。

○公債費

下半期の補正額は、9億9,406万円の減で、最終予算額は、2,330億8,496万円となり、歳出予算総額の9.0%を占めています。これを前年度と比較すると、41億4,337万円、1.8%の増となっていますが、この主なものは、県債元金償還金の増によるものです。

○諸支出金

下半期の補正額は、362億6,432万円の増で、最終予算額は、4,028億9,660万円となり、歳出予算総額の15.6%を占めています。これを前年度と比較すると、199億982万円、5.2%の増となっていますが、この主なものは、地方消費税清算金の増によるものです。

最終予算を性質的に分類し、前年度と比較すると、次のとおりです。

令和4年度一般会計歳出予算対前年度比較

(単位：千円，%)

区 分		令和4年度		令和3年度		比 較	
		最終予算額(A)	構成比	最終予算額(B)	構成比	(A) - (B)	$\frac{(A)}{(B)} \times 100$
義務的 経費	人件費	389,008,509	15.0	387,693,299	13.2	1,315,210	100.3
	社会保障費	337,967,167	13.1	332,803,548	11.3	5,163,619	101.6
	公債費	233,077,931	9.0	228,667,361	7.8	4,410,570	101.9
	小計	960,053,607	37.1	949,164,208	32.3	10,889,399	101.1
投資的 経費	普通建設事業費	357,136,463	13.8	380,531,873	13.0	△ 23,395,410	93.9
	災害復旧事業費	17,228,899	0.7	30,666,509	1.0	△ 13,437,610	56.2
	小計	374,365,362	14.5	411,198,382	14.0	△ 36,833,020	91.0
そ の 他		1,250,405,974	48.4	1,575,799,923	53.7	△ 325,393,949	79.4
合 計		2,584,824,943	100.0	2,936,162,513	100.0	△ 351,337,570	88.0

Ⅲ 特別会計

令和4年度の特別会計は、地方自治法に基づき設置された14会計があります。これらの下半期における補正予算の内訳は、次のとおりです。

令和4年度特別会計予算

(単位：千円)

会 計 名		上半期予算額 (A)	12月補正	2月補正	下半期予算額 (B)	最終予算額 (A) + (B)
普 通 会 計 に 属 す る 特 別 会 計	財 政 調 整 基 金	6,666	0	4,632	4,632	11,298
	公 債 管 理	526,504,621	0	△ 288,945	△ 288,945	526,215,676
	市 町 村 振 興 基 金	14,583	0	3,110	3,110	17,693
	母子父子寡婦福祉資金貸付事業	614,864	0	0	0	614,864
	災 害 救 助 基 金	991	0	△ 535	△ 535	456
	就農支援資金貸付事業	38,641	0	0	0	38,641
	県 営 林 造 成 事 業	329,640	0	0	0	329,640
	林業改善資金助成事業	100,747	0	0	0	100,747
	沿岸漁業改善資金助成事業	80,883	0	0	0	80,883
	小規模企業者等設備導入資金貸付事業	810,366	0	135,474	135,474	945,840
	公共用地先行取得事業	272	0	△ 144	△ 144	128
住 宅 管 理	6,843,074	0	△ 82,112	△ 82,112	6,760,962	
	計	535,345,348	0	△ 228,520	△ 228,520	535,116,828
用 地 の 公 営 企 業 法 非 適 用 会 計	県営埠頭施設整備運営事業	8,366,004	0	△ 398,551	△ 398,551	7,967,453
	計	8,366,004	0	△ 398,551	△ 398,551	7,967,453
国 民 健 康 保 険	453,281,625	0	23,122,919	23,122,919	476,404,544	
	合 計	996,992,977	0	22,495,848	22,495,848	1,019,488,825

(注) 上半期予算額には、繰越明許費繰越額及び事故繰越額を含む。

令和4年度特別会計予算の対前年度比較

(単位：千円，%)

	会 計 名	令和4年度 最終予算額(A)	令和3年度 最終予算額(B)	比 較	
				(A) - (B)	$\frac{(A)}{(B)} \times 100$
普 通 会 計 に 属 す る 特 別 会 計	財 政 調 整 基 金	11,298	10,237,470	△ 10,226,172	0.1
	公 債 管 理	526,215,676	467,416,923	58,798,753	112.6
	市 町 村 振 興 基 金	17,693	15,648	2,045	113.1
	母子父子寡婦福祉資金貸付事業	614,864	472,769	142,095	130.1
	災 害 救 助 基 金	456	10,645	△ 10,189	4.3
	就農支援資金貸付事業	38,641	48,329	△ 9,688	80.0
	県 営 林 造 成 事 業	329,640	332,872	△ 3,232	99.0
	林業改善資金助成事業	100,747	100,733	14	100.0
	沿岸漁業改善資金助成事業	80,883	95,482	△ 14,599	84.7
	小規模企業者等設備導入資金貸付事業	945,840	1,991,461	△ 1,045,621	47.5
	公共用地先行取得事業	128	315	△ 187	40.6
住 宅 管 理	6,760,962	6,819,980	△ 59,018	99.1	
	計	535,116,828	487,542,627	47,574,201	109.8
用 地 の 公 営 企 業 法 非 適 用 特 別 会 計	県営埠頭施設整備運営事業	7,967,453	9,780,782	△ 1,813,329	81.5
	計	7,967,453	9,780,782	△ 1,813,329	81.5
	国 民 健 康 保 険	476,404,544	484,430,639	△ 8,026,095	98.3
	合 計	1,019,488,825	981,754,048	37,734,777	103.8

第3 県民負担の状況等

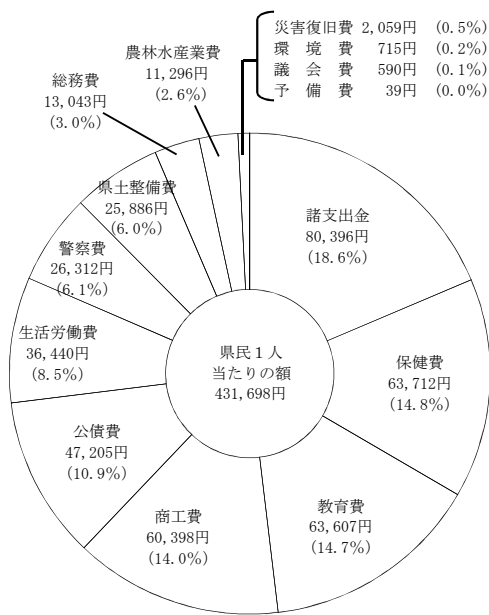
I 県民負担の状況

令和5年度一般会計歳入歳出予算の総額は、2兆1,975億891万円で県民1人当たりの額（人口は令和5年3月31日現在の住民基本台帳登録人口による。）にすると、431,698円となっています。県税の歳入予算額は、7,318億8,210万円で、県民1人当たりの税負担額は、143,777円となっています。

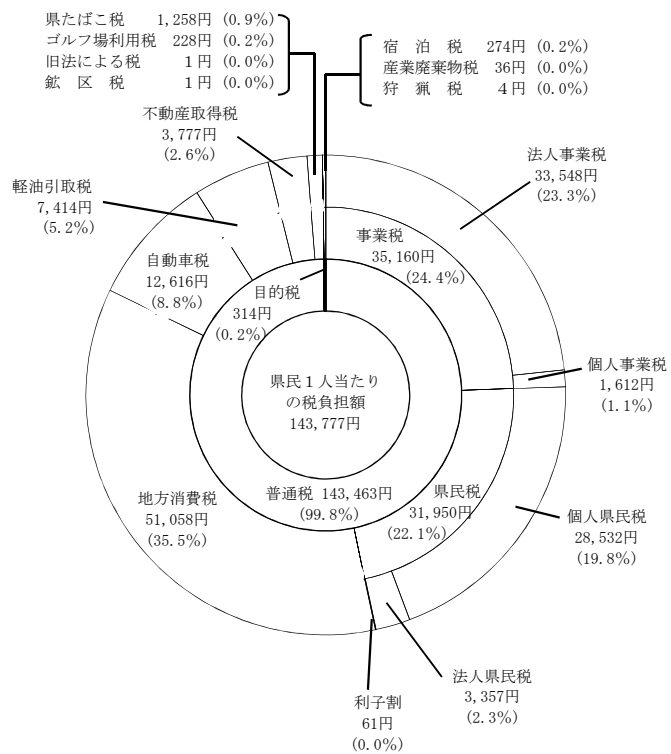
県民1人当たりの目的別支出額及び県税の負担状況は次のとおりです。

令和5年度当初予算（一般会計）

県民1人当たりの目的別支出額の状況



県民1人当たり県税の負担状況



II 一時借入金の状況

一時借入金は、県税、国庫支出金等の収入が、これを財源とする事業費等の支出時期と必ずしも一致しないため、一時的に資金が不足することになる場合に、あらかじめ議会の議決を経た額の範囲内で金融機関などから年度内に返還することを条件に借り入れるものです。

令和4年度下半期における各月末の一時借入金の現在高は、次のとおりです。

令和4年度下半期一時借入金の状況

(単位：千円)

区分	一時借入金借入現在高	区分	一時借入金借入現在高
令和4年10月末現在	19,294,739	令和5年1月末現在	63,356,512
令和4年11月末現在	0	令和5年2月末現在	29,492,039
令和4年12月末現在	18,506,337	令和5年3月末現在	0